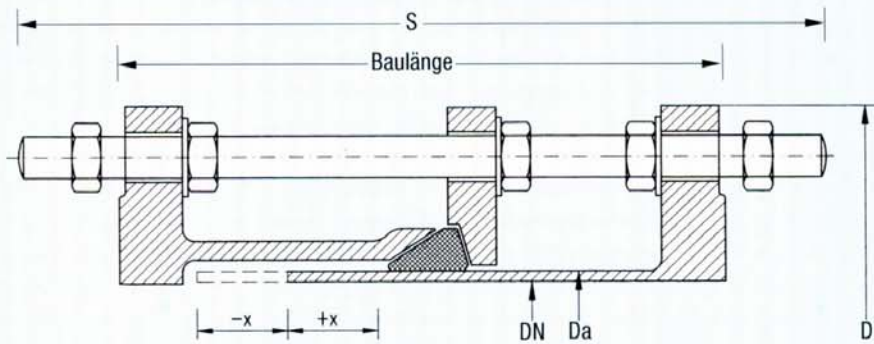


# FF

## Ausbaustück FF PN 10

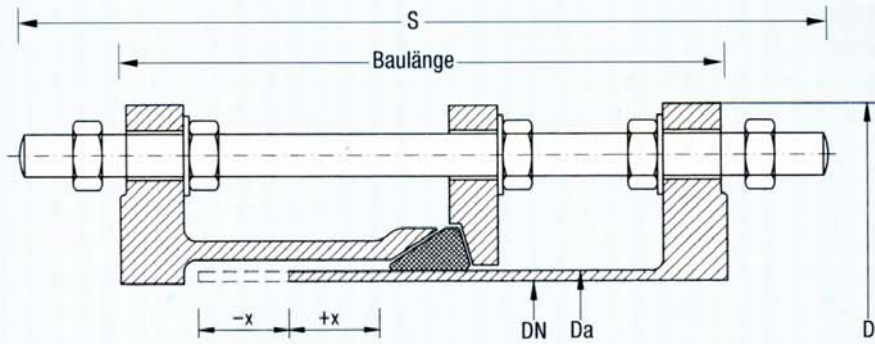
Nennweite DN mm	Gewicht ca. kg	Baulänge in Mittelstellung mm	Verstellbarkeit $\pm x$ mm	Gewindeanker- länge s mm	Lochanzahl	größter Durchmesser D mm
40	9	180	25	280	4	150
50	11	180	25	280	4	165
65	13	180	25	280	4	185
80	17	200	25	310	8	200
100	21	200	25	310	8	220
125	26	200	25	310	8	250
150	35	200	25	320	8	285
175	45	220	25	340	8	315
200	49	220	25	340	8	340
250	64	220	25	360	12	395
300	73	220	25	360	12	445
350	96	230	25	360	16	505
400	124	230	25	370	16	565
450	141	250	25	390	20	630
500	160	260	25	390	20	670
550	194	260	25	410	20	740
600	207	260	25	410	20	780
650	238	260	25	410	24	840
700	259	260	25	410	24	895
800	354	290	25	460	24	1015
900	407	290	25	460	28	1115
1000	488	290	25	480	28	1230
1100	589	300	25	480	32	1345
1200	748	320	25	520	32	1455
1400	1037	360	25	560	36	1675
1600	1525	390	25	600	40	1915
1800	2792	420	25	650	44	2115



# FF

## Ausbaustück FF PN 16

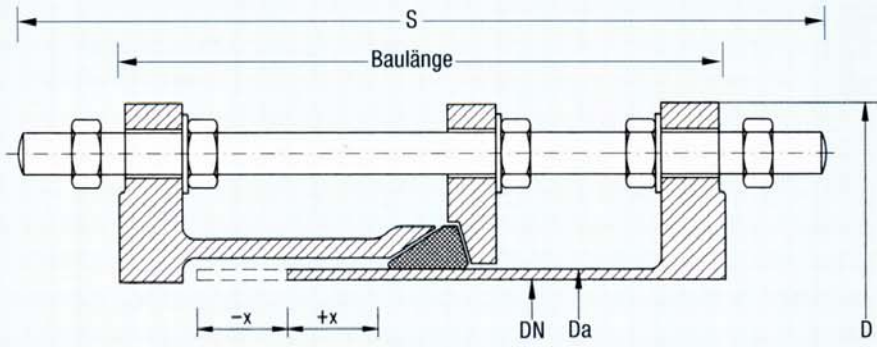
Nennweite DN mm	Gewicht ca. kg	Baulänge in Mittelstellung mm	Verstellbarkeit $\pm x$ mm	Gewindeanker- länge s mm	Lochanzahl	größter Durchmesser D mm
40	9	180	25	280	4	150
50	11	180	25	280	4	165
65	13	180	25	280	4	185
80	18	200	25	310	8	200
100	21	200	25	310	8	220
125	26	200	25	310	8	250
150	35	200	25	320	8	285
175	45	220	25	340	8	315
200	52	220	25	340	12	340
250	76	230	25	370	12	405
300	93	250	25	410	12	460
350	129	260	25	410	16	520
400	164	270	25	430	16	580
450	190	270	25	430	20	670
500	243	280	25	440	20	715
550	263	280	25	440	20	790
600	332	300	25	480	20	840
650	348	300	25	480	24	890
700	368	300	25	480	24	910
800	480	320	25	520	24	1025
900	548	320	25	520	28	1125
1000	719	340	25	560	28	1255
1100	813	340	25	560	32	1360
1200	1110	360	25	600	32	1485
1400	1350	380	25	630	36	1685



# FF

## Ausbaustück FF PN 25

Nennweite DN mm	Gewicht ca. kg	Baulänge in Mittelstellung mm	Verstellbarkeit $\pm x$ mm	Gewindeanker- länge s mm	Lochanzahl	größter Durchmesser D mm
40	10	190	25	310	4	150
50	13	200	25	310	4	165
65	18	200	25	310	8	185
80	22	210	25	330	8	200
100	32	220	25	340	8	235
125	43	220	25	370	8	270
150	52	230	25	370	8	300
175	65	230	25	370	12	330
200	76	230	25	370	12	360
250	103	250	25	410	12	425
300	134	250	25	410	16	485
350	196	270	25	440	16	555
400	248	280	25	480	16	620
500	327	300	25	480	20	750
600	436	320	25	520	20	845
700	573	340	25	530	24	960
800	800	360	25	600	24	1085
900	888	380	25	600	28	1185
1000	1272	400	25	650	28	1320



# FF

## Ausbaustück FF PN 40

Nennweite DN mm	Gewicht ca. kg	Baulänge in Mittelstellung mm	Verstellbarkeit ± x mm	Gewindeanker- länge s mm	Lochanzahl	größter Durchmesser D mm
40	11	190	25	310	4	150
50	13	200	25	310	4	165
65	18	200	25	310	8	185
80	23	210	25	330	8	200
100	25	220	25	350	8	235
125	42	220	25	370	8	270
150	50	230	25	370	8	300
175	87	240	25	410	12	350
200	92	240	25	410	12	375
250	141	260	25	440	12	450
300	195	280	25	460	16	515
350	256	290	25	480	16	580
400	366	340	25	540	16	660
500	509	380	25	590	20	755